









## LE CAHIER DE VACANCES

### 8 CLÉS UTILES pour accompagner votre enfant



-  **Choisir un endroit calme**, sans télévision. L'adulte s'assied à côté de l'enfant.
-  **Être régulier.** Effectuer les activités du cahier chaque jour, au même moment, pendant 10 minutes environ.
-  **Rester de bonne humeur et bienveillant.** Ce moment privilégié doit être agréable pour l'enfant et l'adulte.
-  **Donner du temps à l'enfant.** Lui laisser le loisir de découvrir la page, de regarder les illustrations, de lire et de relire pour bien comprendre la consigne.
-  **Aider !** Si l'enfant ne parvient pas à lire la consigne tout seul, la lui lire et lui demander d'expliquer ce qu'il en a compris. Si besoin, lui donner davantage d'explications.
-  **Revoir ensemble** l'activité une fois terminée.
-  **Encourager l'enfant dans ses efforts et le féliciter pour son travail !**
-  **Inviter l'enfant à lire** le plus souvent possible : une affiche, un panneau, une recette, un courrier, la revue qu'il a reçue au club...